










Sentier Martineaud

Prêcheur Grande-Savane



-  2H
-  Niv 2
-  Balisage
Marking
-  5,5 Km
-  M 800m D+
96m D-

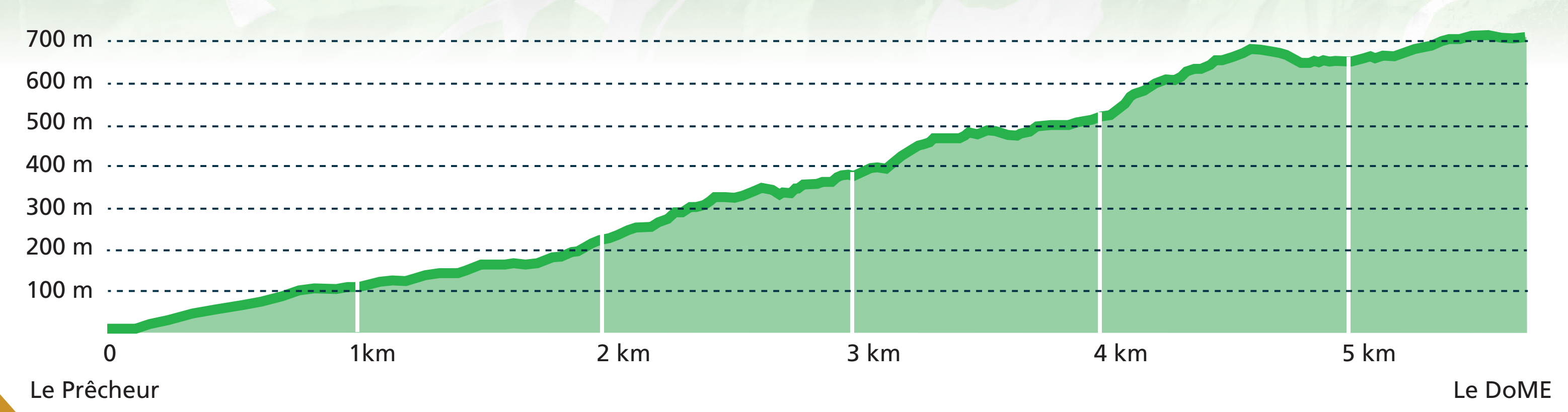
-  Sentier
Path
-  Routes
Roads
-  Stationnement
Parking



2L d'eau par personne
Take some water (at least 2L) and wear proper shoes
Parcours accidenté
Portez des chaussures adaptées

NUMÉROS UTILES Emergency services

15 SAMU Medical care	17 POLICE Police station
18 POMPIERS Fire brigade	112 depuis un portable From a cellphone



Le Domaine Martiniquais d'Experimentation

Le DoME est un lieu de découverte active au pied de la Montagne Pelée qui vous propose de vivre une expérience enrichissante et ludique. La fabuleuse histoire de la Grande-Savane, la diversité des paysages, la lecture du ciel tropical ou encore la faune et la flore endémique sont révélés de façon originale à travers une mise en scène à ciel ouvert.



Vous êtes ici

